

# NASEDAT A JEDEM (DOPRAVNÍ VÝCHOVA)





















V minulém týdnu jsme s dětmi probírali téma Dopravní výchova. Tento týden jsme chtěli v tématu pokračovat. Proto níže najdete náměty a činnosti, jak s dětmi toto téma uchopit doma.

## POVÍDÁNÍ A OPAKOVÁNÍ

Sedněte si s dětmi a povídejte si o tématu doprava. Zjistíte co děti vědí a co je ještě potřeba s nimi zábavnou formou procvičit.

### Otázky pro děti:

1. Co jsou to dopravní prostředky?
2. Vyjmenuj alespoň tři dopravní prostředky.
3. Přecházení silnice – kde se přechází a jak? (Po přechodu, rozhlížíme ze nejprve vlevo, pak vpravo a znovu vlevo).
4. Jaké barvy jsou na semaforu a co znamenají? Znáš rozdíl mezi semaforem pro auta a pro chodce?
5. Co musíme mít když jedeme na kole?
6. Co nás chrání když jedeme v autě?
7. **Dopravní značky** – zkuste, které značky děti poznají, když nevědí, zeptejte se, co by mohla značka znamenat

 Stůj, dej přednost v jízdě	 Železniční přejezd bez závor	 Zákaz vjezdu všech vozidel	 Stežka pro cyklisty	 Křižovatka
 Hlavní pozemní komunikace	 Příkázaný směr jízdy	 První pomoc	 Pozor, přechod pro chodce	 Světelné signály
 Dej přednost v jízdě	 Zákaz předjíždění	 Zákaz vjezdu jízdních kol	 Zákaz zastavení	 Zákaz odbočení vlevo
 Železniční přejezd se závorami	 Křižovatka s vedlejší pozemní komunikací	 Zúžená vozovka z obou stran	 Slepá pozemní komunikace	 Děti

## BARVY A TVARY

U dopravních značek můžete s dětmi procvičovat i barvy a také geometrické tvary. Např. Jaký tvar má značka? Nebo ukaž mi, která značka má tvar jako kruh.

### VÝTVARNÁ ČINNOST

Nechte dítě nakreslit, vyrobit či nějak jinak výtvarně zpracovat, nějaký dopravní prostředek.

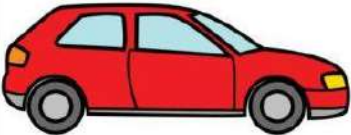








Mohou nakreslit auto, vyrobit autobus z krabice od čaje či ze špejlí sestavit loď.

Bylo by fajn, kdybyste následně výtvary vyfotili a zaslali na mail: [msvzahradce@seznam.cz](mailto:msvzahradce@seznam.cz)

### SLUCHOVÉ VNÍMÁNÍ

Ať děti postupně **pojmenují** dopravní prostředky na obrázku, poté **vytleskají**, **vyrstíkují** (na prstech znázorní počet slabik – budou vědět, když jim to řeknete :D) a můžou zkusit **určit první slabiku** či **hlásku**.

## DOPRAVNÍ PROSTŘEDKY

 AUTO	 MOTORKA	 LETADLO
 VLAK	 AUTOBUS	 SANITKA
 BAGR	 PLACHETNICE	 TRAKTOR
 DODÁVKA	 KAMION	 KOLO

## ZRAKOVÉ VNÍMÁNÍ

Ať děti ukazují na obrázku – v každém řádku dvě stejné značky jako je ta na začátku řádku.



### PŘI PROCHÁZCE VENKU

Opakujte si s dětmi dopravní značky, dopravní prostředky. Značky, které děti neznají jim vysvětlíte.

### HUDEBNÍ ČINNOSTI

[https://www.youtube.com/watch?v=oB9\\_O1yXUsU](https://www.youtube.com/watch?v=oB9_O1yXUsU) – zatančit a zazpívat si můžete na písničky  
Semafor od Míši Růžičkové

[https://www.youtube.com/watch?v=reiGOoTQe\\_M](https://www.youtube.com/watch?v=reiGOoTQe_M) – Auta – Míša Růžičková

### POHYBOVÉ ČINNOSTI

Projďte se s dětmi na kole, koloběžce či bruslích.

### PRACOVNÍ SEŠIT – DOPRAVNÍ VÝCHOVA PRO PŘEDŠKOLÁKY

Kdo si už vyzvedl pracovní sešit, může s dětmi pracovat na úkolech – některé děti již mají některé úkoly udělané, proto pracujte postupně na dalších.

### HÁDANKY PRO DĚTI

„Řídítka a řetěz krátký na dvě kola se šlapátky? Děti ihned po škole jezdí rády na....“ (KOLE)

„Od nádraží k nádraží cestující převáží. Po kolejích jako drak jezdí rychle jenom....“ (VLAK)

„Dlouhý je, má čtyři kola, cestující k sobě volá, pak je sveze cesty kus. Víš co je to?.....“ (AUTOBUS)

„Poháněné elektřinou po kolejích se vždy šinou. Od června až do máje městem jezdí.....“ (TRAMVAJE)

„Křídla, trup a podvozek – pilot míří k obloze. Každé dítě uhádlo? Mám na mysli.....“ (LETADLO)

„Brázdí moře, oceány, vozí dámy, taky pány. Přes palubu strach svůj hod', vyzkoušej, jak pluje ...“ (LOŽ)

„Motor, volant, čtyři kola, podvozek a střecha shora. Hodný kluk, i ten, co zlobil, oba znají.....“ (AUTOMOBIL)

### **ODKAZY NA STRÁNKY S NÁPADY A NÁMĚTY:**

<https://www.bezpecnecesty.cz/cz/dopravni-vychova> – Naleznete zde pořad pro děti – videa o přecházení vozovky, jak jezdit na kole apod., a také zde najdete interaktivní dopravní výchovu na různá témata (na kole, ve města apod.)